



湖南工学院

HUNAN INSTITUTE OF TECHNOLOGY

# 本科教学质量报告

(2016-2017学年)





， 2007 。 39 ， 15  
。 A。  
17,762 ， 18,580.9 。

1,087 ， 776 。 3 ，  
。

1 ， 1 ， “  
” 3 ， 4 ，  
5 ； 6 、  
“ 121 ” 一、 2 、  
1 、 1 、  
3 、 3 。

26 ， 15 。

5 ， 、  
、 71 ， 9 ，  
61 ， 1 。

一、

(一) 人 员

1.

2. 位

(二) 专业

(三)

( )

二、 与 件

(一) 伍

(二) 主

(三) 入

( )

1.

2. 仪 与

3. 书 书

4. 信

三、 与

(一) 专业

(二)

(三)

( )

1.

2. 业 ( )

3. 习与

(五) 业

(六)

、 保 体

(一)

(二) 与

(三) 与

( )

五、 习

- (一) 业
- (二) 业
- (三) 专业与 修

六、

- (一) 优 专业 会 ， 专业
- 1. 会 ， 优 专业
- 2. 严 专业 ， 全 修 专业人
- 3. 入 以 促 ， 专业

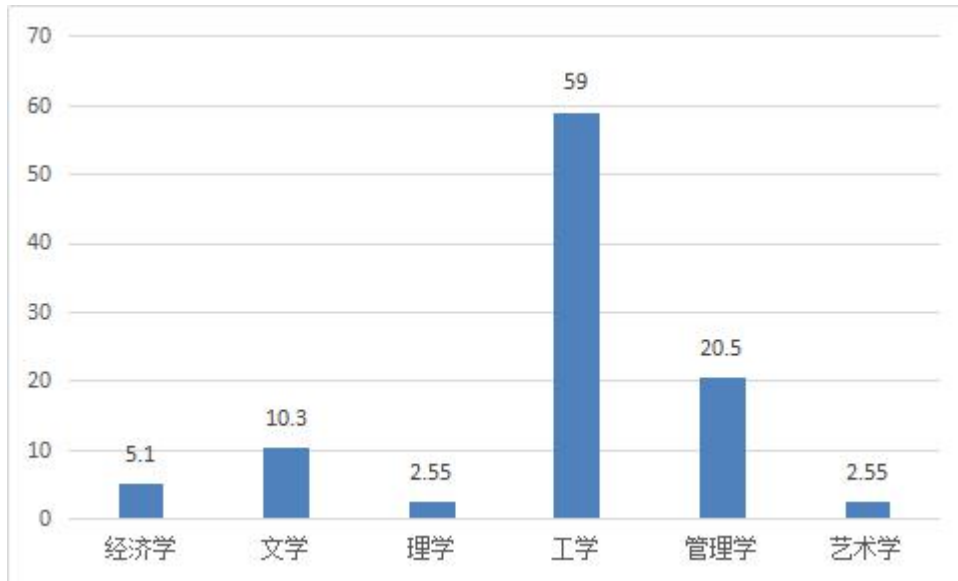
- (二) 体 ，
- 1. 入 与 体
- 2. 元
- 3.

七、

- (一) 一 伍
- (二) 一 代
- (三) 一 业

件：2016-2017





1

(三)

17,762 , 370 ,  
 97.92%, 2016-2017 ,  
 96.08%。 1 ( )。

1 一

	( )	( )	( )	( )	( )					( )			
16,600	370	0	0	0	0	0	792	0	0	0	8,189	0	0

( )

， ，  
 ， ， ， ，  
 4,349 ， 4,351 ， 100.05%；  
 。2017 ，

4,256 , 97.82%。 30 38  
 , 3058 ; 28 , 7 ;  
 , 。 下  
 。

2

( )

( )

不

不

不

A	12	66	0	440	413	0	62	60	--
A	0	5	0	0	439	0	--	33	--
A	14	56	0	380	333	0	59	61	--
A	0	18	0	0	408	0	--	29	--
A	0	25	0	0	360	0	--	81	--



					( )			( )		
				不			不			不
	A	0	30	0	0	326	0	--	140	--
	A	10	37	0	389	342	0	111	127	--
	A	0	15	0	0	335	0	--	68	--
	A	0	30	0	0	345	0	--	103	--
	A	406	2,517	0	485	424	0	18	26	--
	A	0	17	0	0	379	0	--	29	--
	A	12	63	0	281	269	0	30	38	--
	A	0	40	0	0	422	0	--	63	--
	A	0	15	0	0	350	0	--	65	--
	A	12	48	0	375	328	0	71	75	--

					( )			( )		
				不			不			不
	A	0	30	0	0	408	0	--	9	--
	A	0	40	0	0	356	0	--	11	--
	A	0	30	0	0	451	0	--	20	--
	B	0	29	0	0	421	0	--	4	--
	A	0	30	0	0	400	0	--	23	--
上		0	0	15	0	0	402	--	--	25
	A	0	33	0	0	436	0	--	54	--
	A	0	30	0	0	395	0	--	36	--
	A	0	35	0	0	333	0	--	74	--
	A	0	39	0	0	410	0	--	53	--

					( )			( )		
				不			不			不
		0	0	50	0	0	359	--	--	182
	A	0	20	0	0	395	0	--	62	--

## 二、 与 件

### (一) 伍

， “ ” “三 一 ”  
 ( “三 一 ” 一 ，  
 一 ， “ ”  
 ) ， ， 。  
 5 ， 6 、  
 “ 121 ” 一、 2 、  
 1 、 1 、 3 、 3 、  
 6 。 776 、 234 ， 893  
 ， 30.15%。 18580.9 ，  
 20.81: 1。 ， “ ” 202 ，  
 26.03%； 257 ， 33.12%；  
 ( ) 596 ， 76.8%。  
 3, 、 、 4,  
 、 、 2、 3、 4。

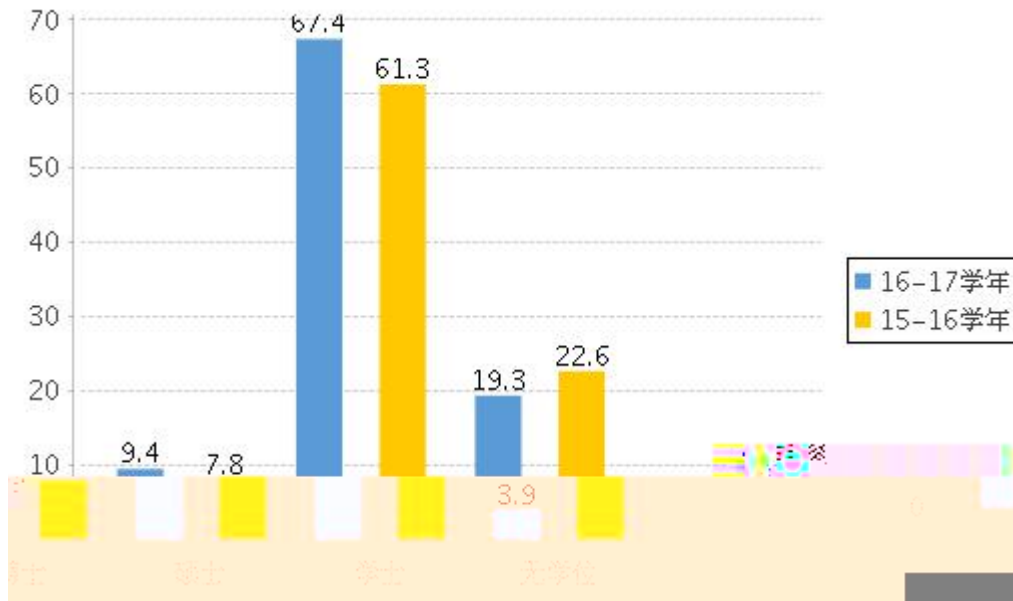
3

	776	234	893	20.81

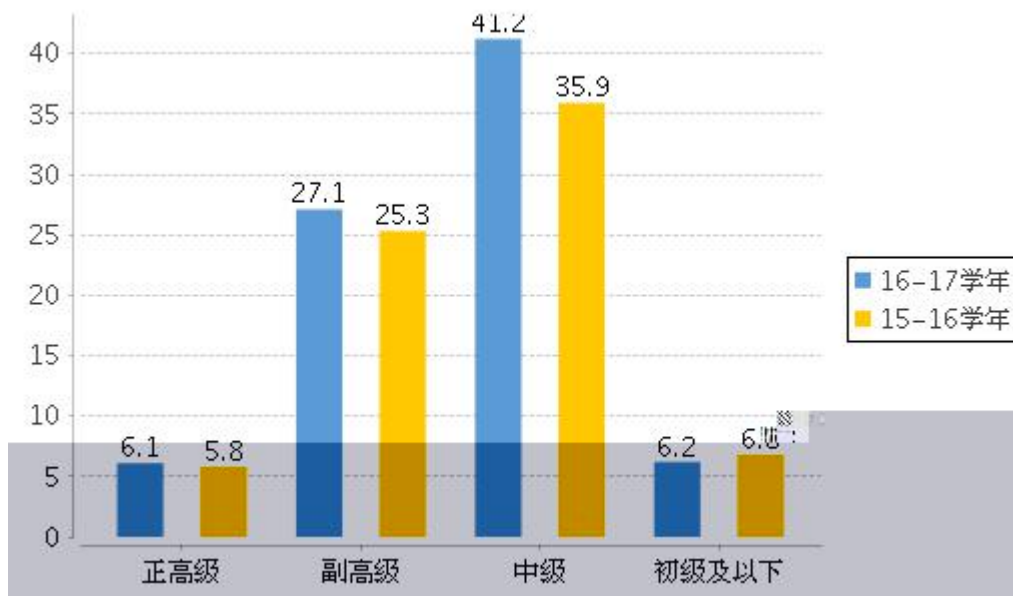
4

			(%)		(%)
		776	/	234	/
		47	6.06	41	17.52
		36	4.64	32	13.68
		210	27.06	67	28.63

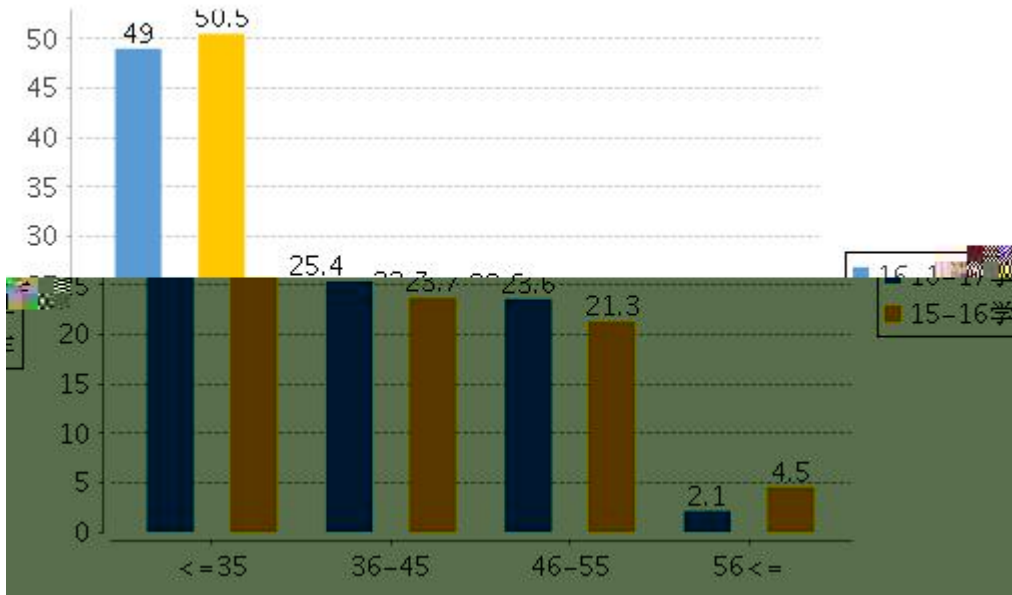
		161	20.75	45	19.23
		320	41.24	96	41.03
		268	34.54	49	20.94
		154	19.85	20	8.55
		151	19.46	5	2.14
		45	5.8	10	4.27
		73	9.41	29	12.39
		523	67.4	65	27.78
		150	19.33	96	41.03
		30	3.87	44	18.8
	<b>35</b> 下	380	48.97	58	24.79
	<b>36-45</b>	197	25.39	69	29.49
	<b>46-55</b>	183	23.58	62	26.5
	<b>56</b> 上	16	2.06	45	19.23



2



3



4

## (二) 主

上

43 ,

79.63%。 556, 38.24%;

2013, 29.36%。

142, 9.77%; 332, 4.84%。

135, 9.28%; 294,

4.29%。 468,

32.19%; 1681, 24.52%。

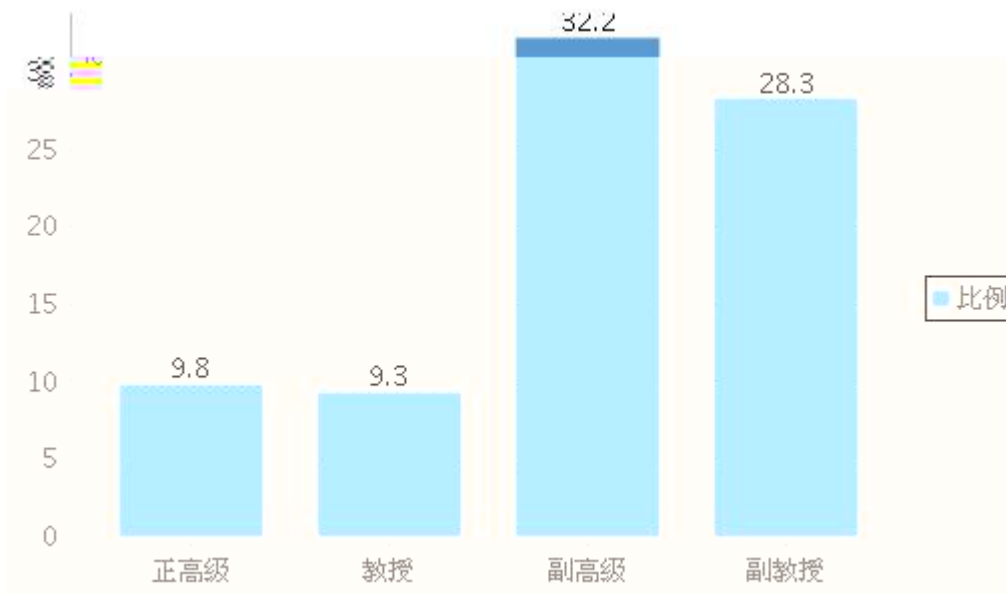
412, 28.34%; 1424,

20.77%。 , 5、 6。

26 ,

53.06%。 123 ,

44.73%。



5



6

上

### (三) 入

。2016 年， 收入 2,913.9 万 ， 支出 247.27 万 ， 结余 255.39 万 。 2015 年， 收入 1717.09 万 ， 支出 148.96 万 ， 结余 153.85 万 。



7。

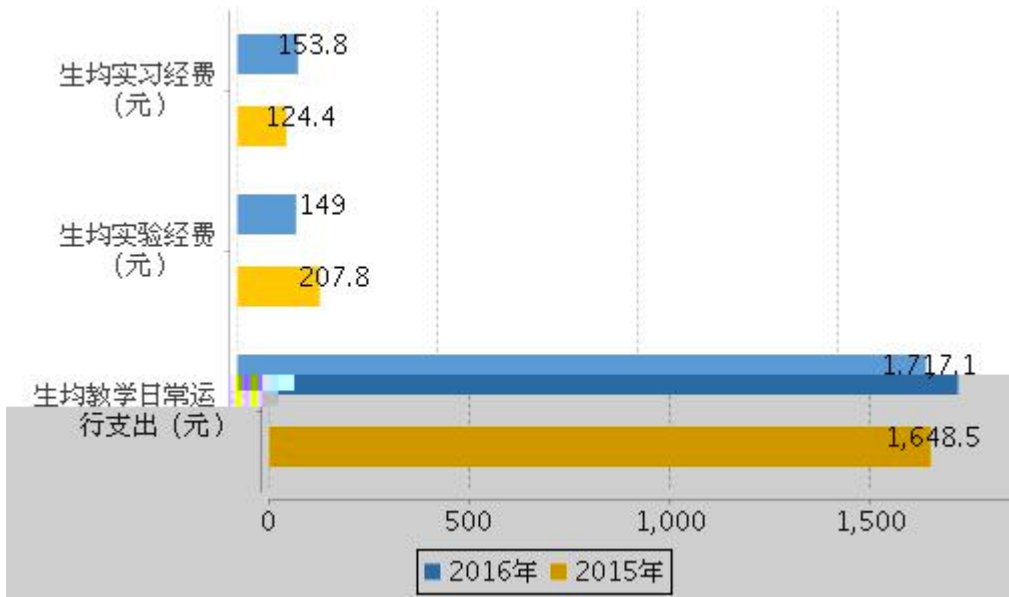


图7 两均学 出、均 、均习

( )

1.

，  
 904352.66m<sup>2</sup>， 904352.66m<sup>2</sup>， 385343m<sup>2</sup>，  
 568898.17m<sup>2</sup>； ( +  
 ) 308057.59m<sup>2</sup>， 110861.97m<sup>2</sup>，  
 75793.69m<sup>2</sup>； 23112.39m<sup>2</sup>，  
 220719.29m<sup>2</sup>， 68,650.27m<sup>2</sup>； 21 ， 146011m<sup>2</sup>。  
 17,762 ， 50.92 (m<sup>2</sup>/ ) ，  
 32.03 (m<sup>2</sup>/ ) ， 21.69 (m<sup>2</sup>/ ) ，  
 17.34 (m<sup>2</sup>/ ) ， 、 4.27 (m<sup>2</sup>/ ) ，  
 12.43 (m<sup>2</sup>/ ) ， 3.87 (m<sup>2</sup>/ ) ， 8.22 (m<sup>2</sup>/ )  
 ) 。

5

	( )	( )
	904,352.66	50.92

	( )	( )
	568,898.17	32.03
	385,343	21.69
	308,057.59	17.34
、	75,793.69	4.27
	220,719.29	12.43
	68,650.27	3.87
	146,011	8.22

## 2. 仪 与

不 ,  
 12 ; 、  
 15,289.65万 , 0.82万 。  
 2,228.65万 , 17.06%。

## 3. 书 书

、 一 。  
 2016 , 1 , 30,813m<sup>2</sup>,  
 2,803 。 1,358,009 , 101,477 ,  
 73.09 。 3,304,100 , 43 。2016  
 185,997 , 13,745,624 。

## 4. 信

、 “ ” ,  
 , 不 。  
 1,000Mbps, 13,002Mbps。 10,333 ,  
 310 , 2,000GB。 23  
 。

### 三、与

#### (一) 专业

36 ， 94.74%， 18 ， 47.37%。  
 2016 ， 下 6 。

6 2016

	73.57	26.43	17.71		75.36	24.42	29.53
	74.93	23.64	24.21		74.08	25.92	26.77
	75.56	24.44	30.00		--	--	--

#### (二)

— ，  
 ，  
 ， 5 ，  
 、 、 1,454 、 6,857 。

7

		(%)	(%)	(%)
30 下		29.14	18.92	36.4
	上	55.77	10.44	32.7
31-60		34.66	13.9	39.1
	上	49.47	15.66	43.5

		(%)	(%)	(%)
61-90		20.66	5.41	14.6
	上	24.86	7.23	15.3
90		15.54	61.78	9.85
	上	14.93	66.67	8.41

【 】： 不 。

### (三)

，  
上，  
。2016 ， 100  
7 ( 一 ) 。

### ( )

#### 1.

，  
231 ， 146 ；  
40 ， 1 ， 2.50%， 上  
22 ， 55.00%。

#### 2. 业 ( )

， ( ) 、  
4,297 ( ) ，  
474 ( ) ，  
上 44.30%， 137  
6.63 。

#### 3. 习与

， “ ” ，  
298 ， 35,541 ，  
。

**(五) 业**

1 , 19 , 210 , 21,000  
; 53 ,  
196 ; 3 ; 3 ;  
2 ; 25 ;  
30万 ; 8 (   
8 ) , 15 ( 15 ) 。

**(六)**

“ +” , 一 ,  
3 ; ,  
109 , 205.40万 , 205.40万 ; 2016  
3 ; 2 ,  
240 。 3 , 10 ,  
3,600 。

、 保 体

(一)

11 。 8 ， 72.73%；  
6 ， 54.55%。  
64.7%。

(二) 与

， 23 ，  
11 ， 47.83%； 上 14 ， 60.87%；  
23 ， 11 ， 47.83%； 上  
10 ， 43.48%。 3 ，  
7 ， 3 。

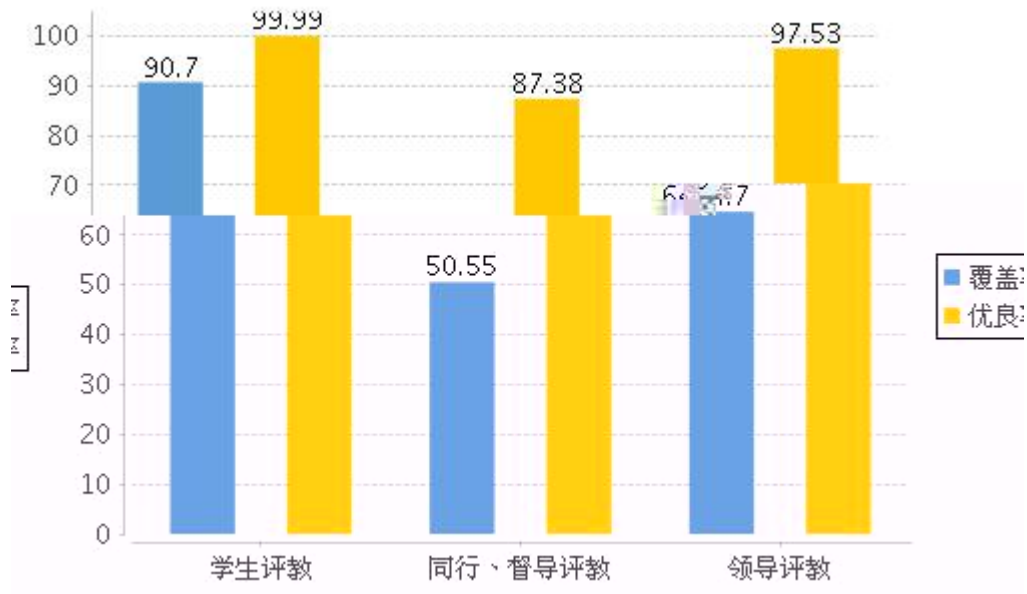
(三) 与

， ， 一 ，  
87 ， 16,600 ，  
191:1。 ， 3 ， 3.45%；  
22 ， 25.29%。 ， 54 ，  
62.07%； 32 ， 36.78%。  
4 ， 4645.23:1。

( )

。 一 ，  
。 不  
。 6 ， 4 ，  
66.67%； 上 4 ， 66.67%。 三  
。 90.7%， 上 99.99%；  
、 50.55%， 上 87.38%；  
64.7%， 上 97.53%。（ 下  
）

。



## 五、 习

### (一) 业

， 2017 4,328 ，  
4,289 ， 99.1%， 98.41%。

### (二) 业

2017 ，  
， 不 。 2017 8 31 ，  
93.75%。 ， 92.56%。  
194 ， 4.82%， ( ) 8 ， 0.20%。

### (三) 专业与 修

， 167 ， 1.01%；  
42 ， 0.25%。



## 六、

### (一) 优 专业 ~~密~~ ， 专业

《 2015 2016 上  
》 ( (2016) 88 )

#### 1. 会 ， 优 专业

。 2016

， 2016

1 。

#### 2. 严 专业 ， 全 修 专业人 ~~密~~

“三 一 ” ( 、 、 )

上， “ ” ，

。 2017 ， 5

上 一 《 2017

》 ， 。 2017 ，

。 2017

#### 3. 入 以 促 ， 专业

“ ”、“ ”、“ ” 3 、 一

。 一

不 ；

， 2018 ； 三

2018

(二) 体

不。一

1. 入 与 体

一  
“ ”  
2017 《  
“ ”

2. 元

MOOC  
一  
。2016  
100 ； 30 。2017  
《 》、《 》  
“2017 ”

3.

上  
。2016  
下三  
：一

,

,

; 三

,

;

。

## 七、

### (一) 一 伍

“一”下，，，不  
。、、不  
，一，，“”  
，“三一”  
；、、  
、  
；三，一  
，。

### (二) 一 代

不、不，  
、不，  
。一，  
；“  
、、、”  
，一  
。

### (三) 一 业

不，  
，不，一  
，  
；  
，一；三  
、上，  
，、。

件

2016-2017

- 1.
- 2.

96.08%

			(%)		(%)
		776	/	234	/
		47	6.06	41	17.52
		36	4.64	32	13.6
		210	27.0	67	28.6
		161	20.7	45	19.2
		320	41.2	96	41.0
		268	34.5	49	20.9
		154	19.8	20	8.55
		151	19.4	5	2.14
		45	5.8	10	4.27
		73	9.41	29	12.3
		523	67.4	65	27.7
		150	19.33	96	41.0
		30	3.87	44	18.8

	35 下	380	48.9	58	24.7
	36-45	197	25.39	69	29.4
	46-55	183	23.5	62	26.5
	56 上	16	2.06	45	19.2

3.

(2012 )	( )		
38 (不 1 )	52	,	
		,	
		,	,
		,	
		,	
		,	,
		,	,
		,	,
		,	,
		,	,
		,	,
		,	,
		,	,

4. 20.81

5. ( ) 8228.69

6. (万 ) 2228.65

7. ( ) 73.09

8. ( ) 3304100
9. ( ) 17.34, ( ) 1.51
10. ( ) 1717.09
11. ( ) (万 ) 1164.08
12. ( ) 148.96 , ( )
13. ( ) ( ) 153.85
14. 1,454
15. (不 ) 79.63%
16. 8.53%
17. 99.1%
18. 98.41%
19. 93.75%
20. 90.71%
21. ( )
22. ( )
- 23.